


# RENAULT 21


---

*Symphonie*

A close-up photograph of the side of a dark blue Renault 21. The image shows the car's body panels, including the door and a trim strip. The word 'Symphonie' is written in a white, elegant cursive script on the lower part of the door. The lighting creates a strong highlight along the top edge of the door, emphasizing its curvature.

Harmonie in Ausstattung.





# Der neue Renault 21 Symphonie.

Erleben Sie luxuriösen Komfort auf hohem Niveau. Eine Fülle seriennütziger Extras geben diesem neuen Sondermodell von Renault eine besonders individuelle Note. Metall-Lackierung, dezentes Striping, Nebelscheinwerfer, zwei von innen einstellbare Außerspiegel in Wagenfarbe, Niederquerschnittstreifen und exklusive Radzierblenden zeigen schon beim Näherkommen die besondere Klasse. Ein her-

ausragendes Extra ist der Bedienungssattel am Lenkrod zur Steuerung der 4 x 6 Watt Stereoanlage, die über 6 Lautsprecher für exklusiven Musikgenuß sorgt. Die Seitenscheiben vom Heben und Senken sich elektrisch. Die Höhe des Fahrersitzes läßt sich individuell einstellen, die asymmetrisch geteilte Rücksitzlehne einzeln umklappen. Alle Türen, der Kofferraum und die Tankklappe

haben Zentralverriegelung mit Infrarot-Fernbedienung. Das Sportlenkrod gehört zur Serien-Ausstattung. Grünes Wärmeschutzglas schafft angenehmes Licht im Innenraum. Und jeder hat an seinem Platz die Bewegungsfreiheit, die er sich wünscht. Extra-Ausstattung auf Wunsch: elektrisches Glasschiebedach, bei der GTX-Version außerdem ABS-Sicherheit von Ives.

*Als Benziner mit geregelter 3-Wege-Katalyse oder als schwebelastbarer Diesel und Turbo-Diesel.*



Übersicht angeordnete Anzeigen und Radio-Bedienungselement am Lenkrod.




Gewillt umklappten Rücksitzlehne.



Bequemes, helles Interieur.

Klangvolles Raumerlebnis.





# Der neue Renault 21 Nevada Symphonie.

Beispielhafte Variabilität des Raumes, präzise Technik, nivestrueller Komfort und luxuriöse Ausstattung sind die Merkmale des Renault 21 Nevada Symphonie. Luxusklasse repräsentieren die vielen seriensmäßigen Extras: Metallic-Lackierung, elegantes Striping und exklusive Pedzierblenden, Nebelscheinwerfer, grün getöntes Wärmeschutzglas rundum, zwei von innen einstellbare Außerspiegel in

Wagenfarbe. Die Seitenscheiben warm senken und heben sich elektrisch. Die 4 x 6 Watt Stereoanlage mit 8 Lautsprechern wird per Fingertip am Lenkrad-Sattel bedient. Ein Infrarot-Signal übernimmt die Zentralverriegelung der Türen, der Tankklappe und des Gepäckraums. Das unverwechselbare Ambiente unterstreichen das Sportlenkrad, deren Farbe und harmonisch abgestimmte Polster,

elegante Seitenverkleidungen, Teppichboden mit Fußmatten sowie der verkleidete Gepäckraum. Der Fahrersitz läßt sich individuell in der Höhe einstellen. Die Höhe der Scheinwerfer reguliert der Fahrer von innen, je nach Beladung. Zu all dem kommt selbstverständlich das erstaunliche Ladevolumen - bis zu 1,7 m<sup>3</sup>. Auf Wunsch in der GTX-Version: ABS-Sicherheit von Teves.

Als Besitzer mit geringstem 3-Wege-Katalysator. Oder als Schadstoffminderer Diesel und Turbo-Diesel.




Verfügbar in GTX, Turbo Di-Diesel, GTX, GTX auf Wunsch



4 x 6 Watt Stereoanlage



Platz für mehr als 1,7 m<sup>3</sup> Güter.



Elektrische Frontscheibe vorne, Full-Deep-Getriebe.



Bestenfalls 3-Wege-Kat für die

# Technische Daten im Überblick.

Technische Daten	Renault 21 Symphonie					Renault 21 Nevada Symphonie				
	GTI	GTI	GTI	GTD	Turbo D	GTI	GTI	GTD	Turbo D	
<b>Motor</b>										
Schichtflaum	Ja	Ja	Ja	Ja	Ja	Ja	Ja	Ja	Ja	
Katalysator	Gegeftet	Gegeftet	Gegeftet	(Diesel)	(Turbo-Diesel)	Gegeftet	Gegeftet	(Diesel)	(Turbo-Diesel)	
Kubraum, Steuerformel (cm³)	1708	1709	2158	2053	2053	1709	2158	2053	2053	
effektiv (cm³)	1721	1721	2158	2067	2067	1721	2158	2067	2067	
KWPS nach DIN	64/12	69/14	75/107	48/53	63/68	69/14	75/107	48/53	63/68	
bei U/min	5800	6250	5800	4500	4250	6250	5800	4500	4250	
Max. Drehmoment (Nm)	127	148	170	124	181	148	170	124	181	
bei U/min	2750	3000	3800	2250	2000	3000	3800	2250	2000	
Zündung	Elektronische Integral-Transistorzündung					Elektron. Integral-Transistorzünd.				
Kraftstoffversorgung	Elektr. Einspritzung	Elektr. Einspritzung	Elektr. Einspritzung	Diesel Einspritzung	Diesel Einspritzung	Elektr. Einspritzung	Elektr. Einspritzung	Diesel Einspritzung	Diesel Einspritzung	
Elektron. Schubabschaltung	-	-	Ja	-	-	-	Ja	-	-	
Verdichtung	9,5 : 1	9,5 : 1	9,2 : 1	21,5 : 1	21,5 : 1	9,5 : 1	9,5 : 1	21,5 : 1	21,5 : 1	
OH-Wert	0,21	0,21	0,22	0,20	0,24	0,24	0,24	0,20	0,26	
<b>Fahrdaten / Verbrauch</b>										
Höchstgeschwindigkeit (km/h)	171	185	182	164	177	178	186	160	172	
Beschleunigung 0 - 100 km/h (sec.)	12,5	10,7	9,9	15,8	11,9	11,5	10,7	16,8	12,5	
Verbrauch nach EC-Norm (l/100 km)										
bei konstant 90 km/h	6,2	6,4	6,6	4,8	5,0	6,8	7,0	5,0	5,2	
bei konstant 120 km/h	7,7	8,0	8,3	6,0	6,7	8,5	8,9	6,8	7,1	
im Stadtzyklus	10,3	10,8	11,8	7,9	8,2	10,8	11,8	7,9	8,3	
Kraftstoffart	Normal bleifrei	Normal bleifrei	Normal bleifrei	Diesel	Diesel	Normal bleifrei	Normal bleifrei	Diesel	Diesel	
<b>Inhalte</b>										
Tankinhalt (l)	66	66	66	66	66	66	66	66	66	
Motoröl (l)	5,5	5,5	6,0	6,0	6,0	5,5	5,5	6,0	6,0	
Kühflüssigkeit (l)	5,6	5,6	7,4	7,5	7,7	5,6	7,4	7,5	7,7	
Kofferraum minimal (l)	490	490	490	490	490	574	574	574	574	
Kofferraum maximal (l)	840	848	840	848	840	1710	1718	1710	1718	
<b>Gewichte</b>										
Leergewicht (kg)	985	998	1073	1085	1125	1003	1158	1118	1125	
Zulässig. Gesamtgewicht (kg)	1415	1445	1520	1535	1575	1526	1685	1670	1575	
Anhängelast gebremst										
bei 8% Steigung (kg)	1358	1420	1508	1550	1558	1420	1428	1580	1558	
bei 12% Steigung (kg)	1308	1360	1478	1500	1508	1360	1378	1500	1508	
ungebremst (kg)	485	495	545	535	535	535	535	535	530	
Stützlast (kg)	58	58	58	58	58	58	58	58	58	
Decklast (kg)	68	68	68	68	68	72	72	70	68	
<b>Bremsen</b>										
Bremsen vorne	Scheiben	Scheiben*	Scheiben*	Scheiben**	Scheiben*	Scheiben*	Scheiben*	Scheiben*	Scheiben*	
Bremsen hinten	Trommel	Trommel	Trommel**	Trommel	Trommel	Trommel	Trommel**	Trommel	Trommel	
<b>Reifen</b>										
Reifengröße	115/70 R13T	175/70 R13H	185/70 R14H	175/70 R13T	185/70 R13T	175/85 R14H	185/70 R14H	175/85 R14T	185/65 R14T	

\* Innenbleibet \*\* Scheiben bei Sonderausstattung ABS

## Garantie

12 Monate ohne Kilometerbegrenzung, 72 Monate gegen Durchrostung. Zusätzlich besteht die Möglichkeit, einen Renault-Plus-Garantievertrag abzuschließen, der die wichtigsten Teile und Aggregate Ihres Renault für insgesamt 3 Jahre (max. 50.000 km bzw. 100.000 km) nach Erstzulassung abdeckt.

## Sonderdienst

Große Wartungspläne mit Ölwechsel alle 10.000 km bzw. einmal im Jahr für Benzin-Motoren. Diesel-Motoren alle 7500 km.

Große Wartungspläne für Benzin-Motoren alle 50.000 km bzw. alle drei Jahre. Diesel-Motoren alle 90.000 km.

Mit ca. 1.100 Kundendienststellen das weitgefächerte Netz der Bundesrepublik und rund 18.000 Kundendienststellen in West-Europa.

Preise	Renault 21 Symphonie					Renault 21 Nevada Symphonie				
	GTI	GTI	GTI	GTD	Turbo D	GTI	GTI	GTD	Turbo D	
Unverändert, Preisempfehlung ohne Überführung (DM)	25.100,-	26.100,-	29.000,-	26.800,-	28.700,-	27.500,-	30.400,-	28.300,-	31.100,-	
Elektrisches Glashebelbedach mit Sonnenplacette (DM)	1.100,-	1.100,-	1.100,-	1.100,-	1.100,-	-	-	-	-	
Smokierung (DM)	-	850,-	Serie	Serie	Serie	850,-	Serie	Serie	Serie	
Bachgalerie, verchromt (DM)	-	-	-	-	-	350,-	Serie	350,-	Serie	



Renault empfiehlt **elf** Motorenöle.

**RENAULT**  
Autos zum Leben.